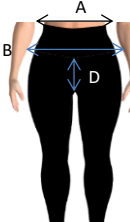



| | | | |
|---|-------------------|--|-----------------|
| | | | |
| N° BOCETO | LEGGINS | REFERENCIA | MDP10000 |
| FECHA CREACIÓN | 27/05/2020 | F. ACTUALIZAC. | |
| INDICACIONES | | | |
| <p>*La marquilla va ubicada en la cintura trasera, centrada, sin ocultar información.</p> <p>*Cerrar entrepierna, tiro delantero y tiro trasero en flaximer, cazar costuras de entrepierna.</p> <p>*Hacer piquete en laterales leggins y centro fajon delantero y trasero para prenderlo, garantizar que los tiros queden alineados y centrados.</p> <p>*Prender fajon con filete ancho y acentar a tres agujas con decorado a tono, volteando el filete hacia abajo.</p> <p>*Hacer dobladillo de 2m de ancho a tres agujas sin</p> | |  | |

| <p>decorado.</p> <p>*Para pinta unicolor, tener en cuenta confeccionar por el derecho de la tela, para que en prenda terminada quede por el revez.</p> <p>*Reventar costura de contorno fajon prenda terminada, evitar que quede bloqueada.</p> <p>Empaque</p> <p>*La etiqueta y el codigo de barras van ubicados en la cintura delantera, centrados.</p> |  |
|--|---|
| PIEZAS | |
| LEGGINS: 4 PIEZAS | DESCRIPCION |
| <p>1 LATERAL DER UNI. 1 LATERAL IZQ UNI. 1 FAJON DEL UNI. 1 FAJON TRAS UNI.</p> | LICRA UNICOLOR |
| | |
| | ETIQUETA |
| Puntadas por pulgada: | CODIGO DE BARRAS |
| PLANA: 12 | PLASTIFLECHA |

| | |
|-----------------|--------------------|
| RESORTADORA: 11 | BOLSA RESELLABLE |
| RECUBRIDORA: 12 | MARQUILLA INSTRUC. |
| SESGADORA: 12 | |
| FILETEADORA: 18 | |
| 2A: 12 | |

FICHA TECNICA DE DISEÑO


DESCRIPCIÓN

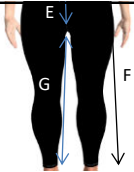
LEGGINS BASICO

DISEÑADO

FICHA HECHA POR

PAULA YAN

| LEGGINS | ITEM | MEDIDA(CM) | TOL+/- | |
|---|------|---------------------------------|--------|--|
|  | A | CONTORNO CINTURA SUPERIOR (P.T) | 1 | |
| | B | CONTORNO CINTURA INFERIOR (P.T) | 1 | |
| | C | ANCHO FAJON (P.T) | 0,5 | |
| | D | LARGO TIRO DELANTERO (P.T) | 1 | |
| | E | LARGO TIRO TRASERO (P.T) | 1 | |
| | F | LARGO LADOS (P.T) | 1 | |

| | | | | |
|---|----------------|------------------------------------|---|--|
|  | G | LARGO ENTREPIERNA A LA MITAD (P.T) | 1 | |
| | H | CONTORNO PIERNA (P.T) | 1 | |
| | | | | |
| | | | | |
| | | | | |
| | | | | |
| | | | | |
| E MATERIA PRIMA E INSUMOS | | | | |
| UNIDAD | DETALLE | | | |
| 0,70 MT | | | | |
| | | | | |
| 1 | MAREHIA | | | |
| 1 | | | | |
| 1 | | | | |

| | | |
|---|---|--|
| 1 | 20*20 TODAS LAS TALLAS | |
| 1 | MAREHIA TRANSPARENTE (COMPOSICION, DEFINIR CON COMERCIAL) | |
| | | |
| | | |

| | | | | |
|------------|----------------------|-----------------|-----------|--|
| | | FO-GD-03 | | |
| | | REVISION | | |
| MR | JOHANA | | | |
| ETH | VERSIÓN FICHA | 1 | | |
| S | M | L | XL | |
| 29 | 31 | 33 | 35 | |
| 32 | 34 | 36 | 38 | |
| 12 | 12 | 12 | 12 | |
| 15,5 | 16 | 17 | 18 | |
| 19 | 20 | 20,5 | 21,5 | |
| 78 | 80 | 82 | 84 | |

| | | | | |
|--|--|--|--|--|
| | | | | |
| | | | | |
| | | | | |
| | | | | |